

PROINTEL CORREDORES DE SEGUROS S.A.

ESTADOS FINANCIEROS TRIMESTRALES

AL 30 DE SETIEMBRE DEL 2019 Y 2018


PROINTEL CORREDORES DE SEGUROS S.A.
BALANCE DE SITUACIÓN
Al 30 de setiembre del 2019 y 2018
(En colones costarricenses sin céntimos)

		<u>2 019</u>	<u>2 018</u>
ACTIVO			
Activo Corriente:			
Disponibilidades	3 ¢	411 186	38 671
Cuentas y comisiones por cobrar, neto	4	8 590 908	5 787 421
Total Activo Corriente		<u>9 002 094</u>	<u>5 826 092</u>
Bienes Muebles e Inmuebles	5	6 182 875	7 254 765
Otros activos		6 798 097	4 515 890
Total de Activos	¢	<u>21 983 066</u>	<u>17 596 747</u>
PASIVO Y PATRIMONIO			
Pasivo corriente:			
Cuentas y comisiones por pagar diversas	6 ¢	12 274 604	9 958 723
Total pasivo corriente		<u>12 274 604</u>	<u>9 958 723</u>
Total pasivo		<u>12 274 604</u>	<u>9 958 723</u>
Patrimonio			
Capital social suscrito y pagado	7	25 000 000	25 000 000
Aportes Patrimoniales no capitalizados	7	37 537 719	19 747 307
Utilidades (Pérdidas) acumuladas		-46 920 441	-19 200 701
Incremento y/o disminución patrimonial del periodo actual		-5 908 816	-17 908 582
Total de patrimonio		<u>9 708 462</u>	<u>7 638 024</u>
Total de pasivos y patrimonio	¢	<u>21 983 066</u>	<u>17 596 747</u>

Las notas adjuntas son parte integrante
de los estados financieros



Sr. Federico Ramírez Novello
Representante Legal



Lic. Luis Diego Rubí G.
Contador


PROINTEL CORREDORES DE SEGUROS S.A.
ESTADO DE RESULTADOS
 Por los nueve meses terminados al 30 de setiembre del 2019 y 2018
 (En colones costarricenses sin céntimos)

		<u>2 019</u>	<u>2 018</u>
INGRESOS			
Ingresos Financieros por Disponibilidades	¢	211 498	500
Comisiones por servicios	8	132 520 436	105 087 866
Total Ingresos		<u>132 731 934</u>	<u>105 088 366</u>
GASTOS			
Gastos operativos diversos		<u>24 839 258</u>	<u>20 322 570</u>
Gastos financieros		300 227	810 814
Gastos operativos diversos		24 539 031	19 511 756
Gastos de Administración		<u>113 801 492</u>	<u>102 674 378</u>
Gastos de personal	9	40 726 552	34 019 667
Gastos de Servicios Externos	10	46 695 872	41 780 463
Gastos de Movilidad y Comunicación		3 202 339	3 134 272
Gastos de Infraestructura	11	15 210 061	14 708 541
Gastos Generales		7 966 668	9 031 435
Total gastos		<u>138 640 750</u>	<u>122 996 948</u>
Incremento y/o disminución del periodo actual	¢	<u>-5 908 816</u>	<u>-17 908 582</u>

Las notas adjuntas son parte integrante
 de los estados financieros



Sr. Federico Ramírez Novello
Representante Legal




Lic. Luis Diego Rubí G
Contador

PROINTEL CORREDORES DE SEGUROS S.A.
ESTADO DE FLUJOS DE EFECTIVO
Por los nueve meses terminados al 30 de setiembre del 2019 y 2018
(En colones costarricenses sin céntimos)

	<u>2 019</u>	<u>2 018</u>
Flujos de efectivo por actividades de operación:		
Utilidad neta del período	¢ -5 908 816	-17 908 582
Menos cargos a las operaciones que no requieren de la utilización de efectivo:		
Depreciaciones y activos dados de baja	1 653 776	1 007 363
Efectivo generado por la operación ajustado	<u>-4 255 040</u>	<u>-16 901 219</u>
Financiamiento y otros fuentes de efectivo:		
(Aumento) disminución en cuentas por cobrar	-2 803 487	-1 688 466
Aumento (disminución) cuentas por pagar y provisiones	2 315 881	5 159 184
Efectivo neto obtenido (usado) en actividades de operación	¢ <u>-4 742 646</u>	<u>-13 430 501</u>
Flujos de efectivo por actividades de inversión		
(Incremento) disminución en inversiones en valores		
(Incremento) de propiedad, planta y equipo	-581 886	96 277
(Incremento) disminución de otros activos	-2 282 207	(2 608 258)
Total flujos actividades de inversión	<u>-2 864 093</u>	<u>-2 511 981</u>
Flujos de efectivo por actividades de financiamiento y otros		
Aumento (disminución) de capital social	-	-
Aumento (disminución) de aportes extraordinarios	7 979 254	15 833 798
Total flujos por actividades de financiamiento y otros	<u>7 979 254</u>	<u>15 833 798</u>
Aumento (disminución) en efectivo e inversiones transitorias	372 515	-108 684
Saldo de efectivo e inversiones transitorias al inicio	<u>38 671</u>	<u>147 355,00</u>
Saldo de efectivo e inversiones transitorias al final	¢ <u><u>411 186</u></u>	<u><u>38 671</u></u>

Las notas adjuntas son parte integrante
de los estados financieros



Sr. Federico Ramírez Novello
Representante Legal



Lic. Luis Diego Rubí G.
Contador

PROINTEL CORREDORES DE SEGUROS S.A.
ESTADO DE CAMBIOS EN EL PATRIMONIO
Al 30 de setiembre del 2019 y 2018
(En colones costarricenses sin céntimos)

	<u>Capital Social</u>	<u>Aportes Patrimoniales no capitalizados</u>	<u>Utilidades (pérdidas) Acumuladas</u>	<u>Incremento y/o disminución Patrimonial del Periodo</u>	<u>Total Patrimonio</u>
Saldo al 01 de enero del 2018	¢ 25 000 000	70 315 246	(77 044 901)	(4 250 103)	14 020 242
Más o (menos)					
Aportes patrimoniales no capitalizados		11 526 364			-
Traslado de pérdidas			(4 250 103)		11 526 364
Absorción de pérdidas		(62 094 303)	62 094 303	4 250 103	-
Incremento y/o disminución patrimonial del periodo				(17 908 582)	-
Saldo al 30 de setiembre del 2018	¢ 25 000 000	19 747 307	(19 200 701)	(17 908 582)	7 638 024
Saldo al 1 de enero del 2019	25 000 000	19 747 307	(19 200 701)	(17 908 582)	7 638 024
Más o (menos)					
Aportes patrimoniales no capitalizados		17 790 412			-
Absorción de pérdidas			(9 811 158)		17 790 412
Traslado de pérdidas			(17 908 582)	17 908 582	(9 811 158)
Incremento y/o disminución patrimonial del periodo				(5 908 816)	-
Saldo al 30 de setiembre del 2019	¢ 25 000 000	37 537 719	(46 920 441)	(5 908 816)	9 708 462

Las notas adjuntas son parte integrante de los estados financieros



Sr. Federico Ramirez Novello
Representante Legal



Lic. Luis Diego Rubí G.
Contador

**PROINTEL CORREDORES DE SEGUROS S.A.
NOTAS A LOS ESTADOS FINANCIEROS
AL 30 DE SETIEMBRE DEL 2019 Y 2018**

Nota No.1 Constitución y operaciones

Prointel Corredores de Seguros S.A. Cédula Jurídica: 3-101-703862, inicio operaciones 15 febrero 2016 (fecha de obtención de licencia ante SUGESE), su actividad económica principal es el corretaje de seguros para lo que cuenta con la licencia de operación SC-16-123. Su domicilio fiscal se encuentra ubicado en el Centro Corporativo Plaza Roble, Edificio Terrazas A, oficina Número 5. San Rafael de Escazú. Actualmente cuenta con 8 funcionarios.

Misión

Desarrollar programas novedosos de administración de riesgos en alianza con las mejores aseguradoras, proporcionando a nuestros clientes con una excelente asesoría y servicio.

Visión

Ser una excelente solución regional en seguros, convirtiéndonos en el mejor acceso de los clientes al mercado asegurador.

Sitio Web

El sitio web de la Compañía es: www.prointelseguros.com

NOTA No. 2 Principales Políticas de Contabilidad.

La situación financiera y el resultado de las operaciones, los cambios habidos en el patrimonio de **Prointel Corredores de Seguros S.A.** se presentan de acuerdo con las bases contables que se indican a continuación:

2.1 Período Económico

El período económico de **Prointel Corredores de Seguros S.A.** se inicia el primero de enero y finaliza el 31 de diciembre de cada año.

2.2 Reconocimiento de Ingresos.

Los rendimientos sobre comisiones e inversiones en títulos valores se reconocen conforme son devengados.

2.3 Deterioro en el valor de los activos.

La entidad reconoce el deterioro en el valor de los activos cuando determina que no producirán beneficios económicos futuros.

2.4 Depreciación.

La depreciación acumulada se calcula usando el método de línea recta y es registrada como gasto por depreciación en los resultados del período.

Clase	% Depreciación Anual
Edificios	2%
Mobiliario y equipo	10%
Equipo de cómputo	20%

2.5 Reconocimiento de los gastos.

Se reconocen conforme son devengados.

2.6 Cambios en estimaciones contables.

El efecto de los cambios en las estimaciones contables se registra en el período y en los períodos subsiguientes.

2.7 Moneda y regulaciones de política cambiaria:

La moneda funcional de Prointel Corredores de Seguros S.A. es el colón costarricense, la cual a su vez es la moneda de presentación en los estados financieros.

Los activos y pasivos denominados en dólares estadounidenses son valuados al tipo de cambio de compra fijado por el Banco Central de Costa Rica y el efecto es llevado a los resultados del período.

Al 30 de setiembre del 2019 y 2018, los tipos de cambio publicados por el Banco Central de Costa Rica, son los siguientes:

Tipo de Cambio	30 de setiembre del 2019	30 de setiembre del 2018
Compra	577.93	579.12
Venta	583.88	585.80

2.8 Comparabilidad de los Estados Financieros:

Una característica cualitativa importante de los Estados Financieros de acuerdo con el Marco Conceptual de las Normas Internacionales de Información Financiera es la Comparabilidad, la cual busca que los usuarios sean informados de las políticas contables empleadas en la preparación de los estados financieros, de cualquier cambio habido en tales políticas y de los efectos de tales cambios. Los usuarios necesitan ser capaces de identificar las diferencias entre las políticas contables usadas, para similares transacciones y otros sucesos, por la misma entidad de un periodo a otro, y también por diferentes entidades. La conformidad con las Normas Internacionales de Contabilidad, incluyendo la revelación de las políticas contables usadas por la entidad, es una ayuda para alcanzar la deseada comparabilidad.

Puesto que los usuarios desean comparar la situación financiera, desempeño y flujos de fondos de una entidad a lo largo del tiempo, es importante que los estados financieros muestren la información correspondiente a los periodos precedentes.

2.9 Estado de Flujo de Efectivo:

La información acerca de los flujos de efectivo es útil porque suministra a los usuarios de los estados financieros las bases para evaluar la capacidad que tiene la entidad para generar efectivo y equivalentes al efectivo, así como las necesidades de liquidez que ésta tiene. Para tomar decisiones económicas, los usuarios deben evaluar la capacidad que la entidad tiene de generar efectivo y equivalentes al efectivo, así como las fechas en que se producen y el grado de certidumbre relativa de su aparición.

Los Flujos de Efectivo al 30 de setiembre del 2019 y 2018, son los siguientes:

	<u>2 019</u>	<u>2 018</u>
Efectivo y equivalentes de efectivo		
Bca Promerica ₡ 1606314	₡ 175 847	4 863
BAC Colones 926464751	18 512	6 404
Bca Promerica \$\$ 1606322	128 895	15 746
BAC Dólares 926464769	87 932	11 658
Total Efectivo y Equivalentes de efectivo	<u>₡ 411 186</u>	<u>38 671</u>

NOTA No. 3 – Disponibilidades:

El detalle de las Disponibilidades al 30 de setiembre del 2019 y 2018, es el siguiente:

Disponibilidades	<u>2 019</u>	<u>2 018</u>
Bca Promerica ¢¢ 1606314	¢ -	-
BAC Colones 926464751	175 847	4 863
Bca Promerica \$\$ 1606322	18 512	6 404
BAC Dólares 926464769	128 895	15 746
	87 932	11 658
Total Disponibilidades	¢ <u>411 186</u>	<u>38 671</u>

NOTA No. 4 – Cuentas por cobrar:

Al 30 de setiembre del 2019 y 2018, el detalle de las cuentas por cobrar es el siguiente:

Cuentas por cobrar	<u>2 019</u>	<u>2 018</u>
Oceánica de Seguros, S.A.	¢ 405 972	52 962
Instituto Nacional de Seguros	3 503 953	4 331 389
Mapfre Seguros Costa Rica, S.A.	2 979 498	-
Aseguradora del Istmo (Adisa), S.A.	374 225	244 837
Blue Cross - Blue Shield	-	248 013
Triple -S Blue Inc.	112 140	-
Pan-American Life Insurance de Costa Rica S.A	241 895	-
Seguros LAFISE Costa Rica, S.A.	66 533	677 596
ASSA Compañía de Seguros S.A	21 764	-
Best Meridian Insurance Company	825 023	-
Qualitas Compañía de Seguros (CR), S.A.	59 905	232 624
Total Cuentas por cobrar	¢ <u>8 590 908</u>	<u>5 787 421</u>

NOTA No. 5 – Bienes Muebles e Inmuebles:

Al 30 de setiembre del 2019 y 2018, PROINTEL únicamente posee Bienes Muebles, los cuales corresponden al Mobiliario y equipo de Oficina y Equipo de Computo en uso, para el desarrollo de sus operaciones, el valor en libros de dichos activos asciende a ¢ 6.182.875 y ¢ 7.254.765 respectivamente, detallados de la siguiente manera:

	<u>2 019</u>	<u>2 018</u>
Bienes Muebles e Inmuebles		
Costo de equipos y mobiliario	-	-
Costo de equipos de computación	¢ 10 067 801	9 614 026
Depreciación acumulada del costo de equipos y mobiliario	5 326 132	4 673 969
Depreciación acumulada del costo de equipos de computación	(4 700 474)	(3 670 362)
	<u>(4 510 584)</u>	<u>(3 362 868)</u>
Total Bienes Muebles e Inmuebles	¢ <u>6 182 875</u>	<u>7 254 765</u>

NOTA No. 6 - Cuentas y comisiones por pagar diversas:

Al 30 de setiembre del 2019 y 2018, las Cuentas y comisiones por pagar diversas, presentan el siguiente detalle:

	<u>2 019</u>	<u>2 018</u>
Cuentas y comisiones por pagar diversas		
Aportaciones patronales por pagar	-	-
Imp. Ret. a Empleados por Pagar	¢ 2 549 323	2 276 830
Cuentas por pagar diversas	5 443,00	51 708
Aguinaldo acumulado por pagar	7 380 125	5 316 900
	<u>2 339 713</u>	<u>2 313 285</u>
Total Cuentas y comisiones por pagar diversas	¢ <u>12 274 604</u>	<u>9 958 723</u>

NOTA No. 7 - Patrimonio:

El aporte inicial de los socios a la fecha de constitución de la Compañía ascendió a ¢25.000.000, el cual constituye el capital social pagado.

Adicionalmente durante el período 2019 y 2018 se han realizado aportes extraordinarios por parte de PROINTEL Guatemala, con el fin de sufragar los costos asociados al inicio de operaciones de la Compañía en Costa Rica.

NOTA No. 8 – Ingresos por servicios:

Los ingresos percibidos durante el periodo corresponden a las comisiones cobradas por la colocación de seguros.

NOTA No. 9 – Servicios Personales:

Al 30 de setiembre del 2019 y 2018, se detallan de la siguiente manera:

	<u>2 019</u>	<u>2 018</u>
Gastos de Personal		
Sueldos y bonificaciones de personal permanente	¢ 29 885 437	25 474 606
Décimo tercer sueldo	2 955 171	2 122 884
Gasto por aporte al Auxilio de Cesantía	209 540,00	-
Cargas sociales patronales	7 676 404	6 325 362
Refrigerios	-	96 815
Total gastos de personal	<u>¢ 40 726 552</u>	<u>34 019 667</u>

NOTA No. 10 – Servicios no personales:

Los Servicios no personales al 30 de setiembre del 2019 y 2018, se detallan de la siguiente manera:

	<u>2 019</u>	<u>2 018</u>
Gastos Servicios no personales		
Servicios de Computación	¢ 1 669 775	2 676 170
Servicios de información	1 473 163	2 401 582
Servicios de Limpieza	566 119	553 244
Consultoría externa	-	1 050 000
Servicios Médicos	132 720,00	-
Servicios de Mensajería	336 500	293 885
Otros Servicios Contratados	42 517 595	34 805 582
Total Gastos Servicios no personales	<u>¢ 46 695 872</u>	<u>41 780 463</u>

NOTA No. 11 – Gastos de Movilidad y Comunicación:

Al 30 de setiembre del 2019 y 2018, se detallan de la siguiente manera:

	<u>2 019</u>	<u>2 018</u>
Gastos de Movilidad y Comunicaciones		
Mantenimiento, reparación y materiales para vehículos	φ 244 000	325 104
Teléfonos, télex, fax	1 208 322	1 178 070
Otros gastos de movilidad y comunicaciones	1 750 017	1 631 098
Total Gastos de Movilidad y Comunicaciones	<u>φ 3 202 339</u>	<u>3 134 272</u>

NOTA No. 12 – Gastos de Infraestructura:

Al 30 de setiembre del 2019 y 2018, se detallan de la siguiente manera:

	<u>2 019</u>	<u>2 018</u>
Gastos de Infraestructura		
Mantenimiento y reparación de inmuebles, mobiliario y equipo, excepto vehículos	φ 2 429 180	1 786 324
Agua y Energía Eléctrica	488 186	2 576 151
Alquiler de Inmuebles	10 638 919	8 794 281
Depreciación de inmuebles, mobiliario y equipo excepto vehículos	1 653 776	1 551 785
Total Gastos de Infraestructura	<u>φ 15 210 061</u>	<u>14 708 541</u>

NOTA No. 13 – Gastos Generales:

Al 30 de setiembre del 2019 y 2018, se detallan de la siguiente manera:

	<u>2 019</u>	<u>2 018</u>
Gastos Generales		
Papelería, útiles y otros materiales	φ 1 556 740	1 501 403
Gastos de representación	1 334 107	1 795 110
Gastos por materiales y suministros	705 362	803 317
Otros Seguros	-	178 813
Gastos generales diversos	4 370 459	4 752 792

Total Gastos Generales

¢	<u>7 966 668</u>	<u>9 031 435</u>
---	------------------	------------------

NOTA No. 14 – Riesgos:

La Compañía está expuesta a diferentes tipos de riesgo, entre ellos los más importantes, riesgos de liquidez, riesgo de mercado y riesgo de crédito. A continuación, se detalla la forma en que la Compañía administra los diferentes tipos de riesgo.

a) **Riesgo de Liquidez:**

Actualmente PROINTEL Costa Rica, para cubrir sus gastos operativos cuenta en forma adicional a los ingresos propios, con aportes extraordinarios de Prointel Guatemala, quienes los están acompañando de forma directa en el desarrollo de sus operaciones y su posicionamiento en el Mercado Costarricense, cabe mencionar que PROINTEL Guatemala es una Compañía de amplia trayectoria que se encuentra fuertemente posicionada en el mercado guatemalteco.

b) **Riesgo Mercado:**

i) **Riesgo de tasa de interés:**

Al 30 de setiembre del 2019 y 2018, la Compañía no tiene activos y/o pasivos sujetos a cambio de tasa de interés.

ii) **Riesgo de Tipo de Cambio:**

La Compañía se enfrenta a este tipo de riesgo cuando el valor de sus activos y sus pasivos denominados en U\$ dólares se ven afectados por variaciones en el tipo de cambio. El efecto de este Riesgo se reconoce en el Estado de Resultados.

c) **Riesgo de Crédito:**

Es el riesgo de que el deudor o emisor de un activo financiero, no cumpla en monto y plazo, con cualquier pago que deba hacer, de conformidad con los términos y condiciones pactados al momento en que adquirió dicho activo financiero. El riesgo de crédito se relaciona principalmente con las cuentas por cobrar y está representado por el monto de esos activos en el balance.

NOTA No. 13 Principales diferencias entre la base contable utilizada y las Normas Internacionales de Información Financiera

Para normar su implementación el CONASSIF emitió la "Normativa Contable Aplicable a las Entidades Supervisadas por la SUGEF, la SUGEVAI, y la SUPEN, y a los emisores no financieros".

El CONASSIF ha establecido cuáles políticas contables deben ser utilizadas en los casos en que las normas incluyen un tratamiento alternativo.

Algunas estimaciones, provisiones y reservas se establecen con base en la legislación pertinente o requerimientos de las entidades reguladoras, con valores que no conforman necesariamente la realidad económica de los hechos que fundamentan la aplicación de las normas. Tales estimaciones y provisiones incluyen principalmente las siguientes:

a. Estimación por deterioro del valor e incobrabilidad de cuentas y comisiones por cobrar

Independientemente de la probabilidad de cobro, si una partida no se recupera en un lapso de 120 días desde la fecha de su exigibilidad se debe contabilizar una estimación de 100% del valor registrado, tratamiento que difiere de las NIC.

b. Norma Internacional de Contabilidad No.1: Presentación de estados financieros

El CONASSIF ha establecido la adopción en forma parcial de las NIIF. Esta situación se aparta del espíritu de la NIC 1 que requiere que se cumplan todas las normas y sus interpretaciones si se adoptan las NIIF. Asimismo, la presentación de los estados financieros de la Agencia difiere del formato establecido por la NIC 1.

c. Norma Internacional de Contabilidad No. 7: Estado de flujos de efectivo

El CONASSIF requiere la aplicación del método indirecto para la elaboración del estado de flujos de efectivo, sin la opción de poder elegir el método directo, el cual también es permitido por las NIIF.

d. Norma Internacional de Contabilidad No.12: Impuesto a las Ganancias

El CONASSIF no ha contemplado la totalidad del concepto de impuesto de renta diferido dentro del Plan de Cuentas. Las entidades han debido registrar estas partidas en cuentas que no son las apropiadas, según lo establece la NIC 12. El ingreso por impuesto de renta diferido no se incluye dentro de la cuenta de resultados del gasto por impuesto de renta diferido.

e. **Norma Internacional de Contabilidad No. 36: Propiedades, Planta y Equipo**

La Norma Internacional de Contabilidad 16, permite a la entidad elegir entre el método del costo o el método de revaluación para valorar sus activos Propiedades, Planta y Equipo, mientras que el CONASSIF exige que los bienes inmuebles deben ser contabilizados a su valor revaluado, menos la depreciación acumulada y el importe acumulado de pérdidas por deterioro de valor.

NOTA No. 14 Hechos relevantes y subsecuentes

No se establecen por parte de la administración hechos relevantes o subsecuentes que afecten la situación financiera de **Prointel Corredores de Seguros S.A.**

CERTIFICACIÓN DE ESTADOS FINANCIEROS

Señores

Señores Superintendencia General de Seguros (SUGESE)

Presente

Fuimos contratados por PROINTEL CORREDORES DE SEGUROS S.A., para certificar las cifras financieras consignadas en el balance de situación, y el relativo estado de resultados, flujo de efectivos y cambios en el patrimonio terminado al 30 de setiembre del 2019, dichos informes se adjuntan a la presente certificación. Los estados financieros fueron preparados de conformidad con los sistemas de información contable que para el efecto lleva PROINTEL CORREDORES DE SEGUROS S.A. La Administración de PROINTEL CORREDORES DE SEGUROS S.A., es responsable de la preparación y presentación razonable de estos estados financieros.

De conformidad con base en las disposiciones de carácter contable emitidas por el Consejo Nacional de Supervisión del Sistema Financiero (CONASSIF) y la Superintendencia General de Seguros (SUGESE). Por tanto los Estados Financieros podrían no ser adecuados para otros fines, un conjunto de estados financieros están integrados por el Estado de Situación Financiera, el Estado de Resultados y otro resultado integral, el Estado de Cambios en el Patrimonio, el Estado de Flujos de Efectivo y sus notas a una fecha determinada, siendo responsabilidad de la Administración de PROINTEL CORREDORES DE SEGUROS S.A.

Nuestro compromiso se llevó a cabo de acuerdo con la circular 14-2014 emitida por el Colegio de Contadores Públicos de Costa Rica aplicable a certificaciones de estados financieros. Esta certificación fue realizada con el único propósito de informar y certificar a la Superintendencia General de Seguros (SUGESE) que las cifras mostradas en los estados financieros- según los estados indicados en el primer párrafo - fueron extraídos de los saldos de las cuentas contables al 30 de setiembre del 2019 provenientes de los registros oficiales para la contabilización de las transacciones que lleva PROINTEL CORREDORES DE SEGUROS S.A. y que verificamos de acuerdo con los procedimientos que describo enseguida.

Procedimientos:

El procedimiento utilizado, consistió en verificar, que cada una de las líneas de las cuentas que integran los estados financieros en mención fueron extraídos registros contables que la entidad lleva para la cuantificación de sus transacciones. En tal sentido, revisamos la documentación de respaldo. Además, verificamos registros contables, a esa fecha y cuya custodia está en poder de PROINTEL CORREDORES DE SEGUROS S.A.

Continúa.... pág. Siguiende

DH

Viene pág anterior...

CERTIFICACIÓN DE ESTADOS FINANCIEROS

Señores

Señores Superintendencia General de Seguros (SUGESE)

Presente

Nuestro informe es únicamente para el propósito expuesto en el tercer párrafo de este informe y para su información y no debe usarse para ningún otro fin ni ser distribuido a ningunas otras partes.

Manifiestamos que estamos facultados de conformidad con el artículo 4° de la Ley N.° 1038 para emitir la presente certificación y declaro que no me alcanzan las limitaciones del artículo 9 de la Ley N.° 1038, ni los artículos 20 y 21 del Reglamento a dicha Ley, ni el Capítulo Tercero, explícitamente los artículos 11, 12, 17 y 18, así como el artículo 26 y 59 inciso g) todos del Código Ética Profesional emitido por el Colegio de Contadores Públicos de Costa Rica.

Se extiende el presente informe de certificación a solicitud de PROINTEL CORREDORES DE SEGUROS S.A. para ser presentada ante la Señores Superintendencia General de Seguros (SUGESE).

Dada en la ciudad de San José a los 28 días del mes de octubre del 2019.



Lic. Daniel Murillo Aguilar

Contador Público Autorizado No. 6458

Póliza de Fidelidad No. 0116 FIG 0007

Vence el 30 de Setiembre de 2020.



"Timbre de Ley No.6663 por
¢25.00 según artículo ocho."